





S'APPROPRIER LA LOGIQUE D'ELABORATION D'UN PROJET Et ANALYSER LA PROBLEMATIQUE D'UN PROJET DE DEVELOPPEMENT

LE CYCLE DE VIE DE PROJET : C'est le parcours du Projet, de sa mise en place à la fin, du lancement à la clôture.

LA VIABILITE DES PROJETS DE DEVELOPPEMENT : Un projet est VIABLE lorsqu'il est en mesure de procurer au groupe cible des avantages durant une longue période, lorsque l'essentiel de l'aide extérieure fournie par des donateurs a pris fin.

La logique d'élaboration d'un projet de développement est soumise à la nécessité de disposer d'un processus clair et partagé par tous les acteurs concernés, ceci dès la phase d'étude du projet.

FORMAT DE BASE	COMMENTAIRES
 <h3 data-bbox="379 1209 630 1254">CONTEXTE</h3> <p data-bbox="284 1272 778 1344">phase préparatoire – Diagnostic de faisabilité – Mobilisation -Implication</p>	<p data-bbox="805 1019 1228 1086">Le contexte définit le cadre général dans lequel se situe le projet.</p> <ul data-bbox="853 1093 1396 1736" style="list-style-type: none">• Partager les caractéristiques du territoire : potentialités et contraintes• Identification et analyse en COMMUN des problèmes à résoudre, des besoins et des attentes, les classer et les prioriser• Soumettre collectivement pour validation les « idées de projets », à un examen de pré-faisabilité• Analyse en COMMUN des intérêts du ou des populations cibles• Réunir les conditions d'une démarche collective impliquant les acteurs institutionnels et non-institutionnels• Se renseigner sur la documentation disponible en lien avec le projet• Sensibilisation des partenaires endogènes et exogènes

 <h2 style="text-align: center;">INTERVENTION</h2>	<p>Suite à l'analyse des problèmes, besoins, attentes</p> <ul style="list-style-type: none"> • on définit les objectifs à atteindre, les résultats attendus du projet, et les activités permettant de réaliser ces résultats • On pose les éventuelles hypothèses de risque, car chaque projet est accompagné de risque d'ordre naturel, politique, social et financier etc. Pour faire face à des situations d'imprévues, le projet doit disposer d'une certaine flexibilité.
 <h2 style="text-align: center;">MISE EN ŒUVRE DU PROJET - PLANIFICATION</h2>	<p>Il s'agit des aspects internes de l'organisation de l'exécution du projet.</p> <ul style="list-style-type: none"> • Moyens physiques et non-physiques • Organisation, procédures et modalités d'exécution • Calendrier d'exécution • Coût et plan de financement • Les engagements et soutiens des autorités locales pour la réussite du projet • Facteurs de viabilité du projet
 <h2 style="text-align: center;">SUIVI ET EVALUATION</h2>	<ul style="list-style-type: none"> • Déterminer les principaux indicateurs de suivi permettant de comparer les objectifs aux réalisations effectives • Déterminer des indicateurs d'analyse des résultats et effets (impacts) du projet
L'ECRITURE FORMELLE DU PROJET FAIT REFERENCE A CETTE ELABORATION LOGIQUE	

LES ENJEUX POUR ANALYSER LA PROBLEMATIQUE D'UN PROJET

Analyser : c'est le fait de réfléchir, d'étudier pour comprendre et pouvoir expliquer

Une Problématique : C'est un ensemble de Problèmes qui se posent par rapport à un sujet déterminé

Un Problème : c'est une difficulté, une question à résoudre

<p>Pour Pouvoir Analyser la Problématique d'un Projet Développement</p>	<p>Il faudrait pouvoir →</p>	<ul style="list-style-type: none"> • Identifier les problèmes ou difficultés majeures • Analyser les causes de ces problèmes • Evaluer les conséquences et faiblesses majeures sur le projet • Formuler des hypothèses de solution
--	---	--